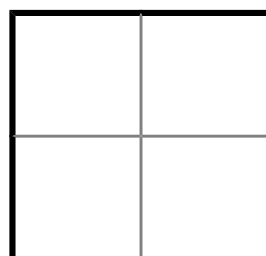
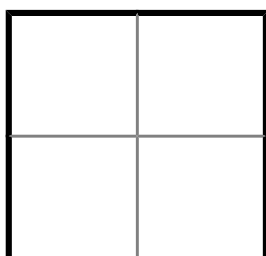
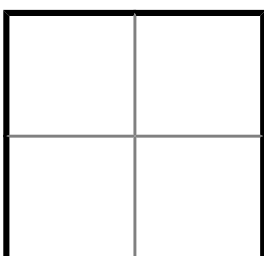









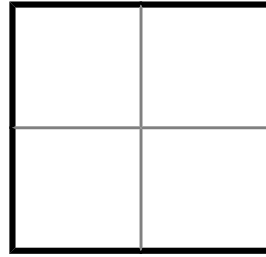
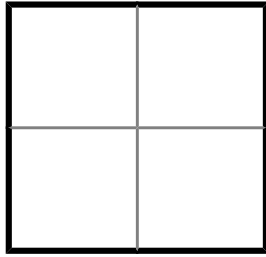
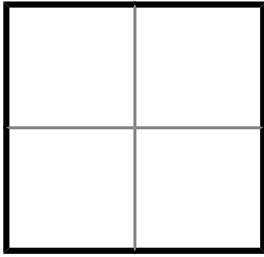


Plantilla para practicar la escritura china

Utiliza estas tablas para empezar a escribir tus primeros caracteres chinos:



Reglas básicas para escribir los caracteres de la escritura china:

- Los radicales horizontales se escriben de izquierda a derecha. (El radical es la raíz de un carácter, su corazón, la esencia de su significado).

Practica estos caracteres: 一 (uno), 二 (dos), 三 (tres), 手 (mano)

- Los radicales verticales se escriben de arriba a abajo.

Practica estos caracteres: 血 (sangre), 刀 (cuchillo)

- Los caracteres que tienen forma de „caja, cuadrado“ se escriben en tres pasos:

1. Primero se traza una línea desde la parte superior izquierda hasta la parte inferior izquierda.

2. Después, escribe el siguiente radical horizontal desde la parte superior izquierda a la parte superior derecha y continúa escribiendo (sin quitar el lápiz del papel) el siguiente trazo desde la parte superior derecha a la parte inferior derecha.

3. Finalmente, cierra la caja por la parte inferior. También, esta línea se escribe de abajo a la izquierda a abajo a la derecha, porque es nuevamente un radical horizontal. Y la primera regla dice que siempre hay que escribir radicales horizontales de izquierda a derecha.

Practica estos caracteres: 中 (centro, medio), 国 (país, nación), 面 (superficie), 回 (girar), 电 (electricidad).

Ahora que ya has aprendido las tres reglas básicas de la escritura china, vamos a presentarte alguna regla más:

- Los caracteres complejos se escriben de la parte superior izquierda a la parte inferior derecha.

Practica estos caracteres: 尽 (de ser posible), 女 (mujer), 汽 (vapor)

- Los caracteres complejos se escriben de afuera hacia adentro.

Practica estos caracteres: 国 (nación), 百 (ciento, cien), 回 (girar)

- Cuando se cruzan dos radicales, primero se escribe el horizontal y luego el vertical.

Practica estos caracteres: 十 (diez), 来 (venir), 牛 (vaca)

- Para los caracteres simétricos, el radical se escribe primero en el medio, luego las "alas" se establecen a la izquierda y la derecha.

Practica estos caracteres: 火 (fuego, llama), 个 (gè), 出 (salir)

- Para los caracteres “oscilantes” se escribe primero la parte que va hacia la izquierda y luego la parte que va a la derecha

Practica estos caracteres: 人 (persona), 天 (cielo), 大 (grande), 父 (padre)

- Una "caja" siempre se cierra en la parte inferior (con una línea de izquierda a derecha) una vez se “ha llenado” su interior.

Practica estos caracteres: 回 (girar), 西 (occidental), 四 (cuatro)